


PLANTA BAIXA

BACIAS DE CONTRIBUIÇÃO



RESPONSÁVEL TÉCNICO:

Eng.º CAI DAVI SCHUBERT  
CREA RS 223361

PROJEITADO:

CONTRATANTE:

PREFEITURA MUNICIPAL DE COLORADO

PROJETO:

BACIAS DE CONTRIBUIÇÃO

LOCAL:

ARROIO DAS ALMAS

DATA:

JUN/2019

TÍTULO:

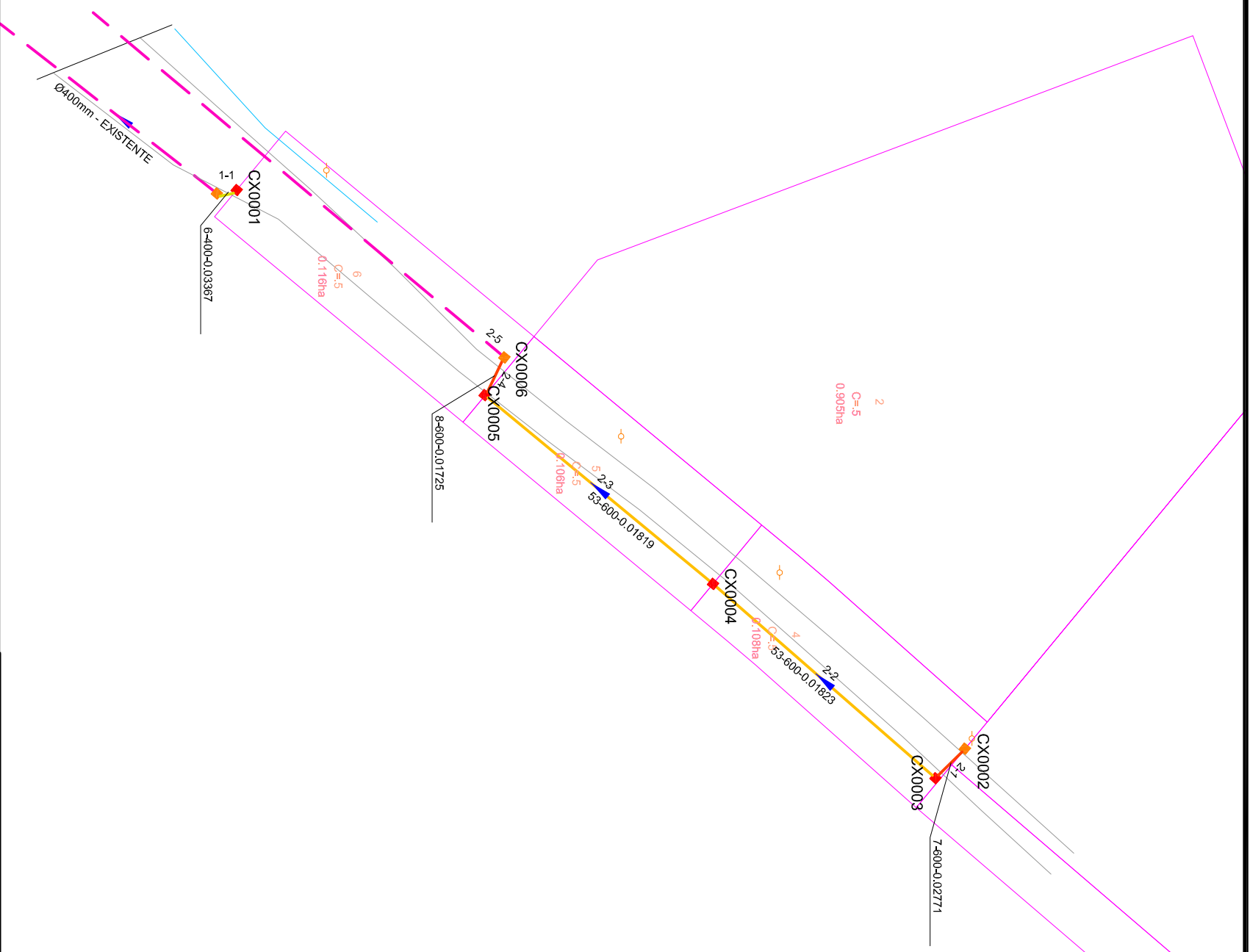
ÁREA:

ESCALA:

Sem escala


PARÂMETRO:

BC1



**PLANTA BAIXA**

- |  |                             |  |                                    |  |                     |
|--|-----------------------------|--|------------------------------------|--|---------------------|
|  | TUBO PS-1 ØM400 mm          |  | CAIXA COMBINADA 0,80 x 0,80 (INT.) |  | ALA TUBO Ø400mm     |
|  | TUBO PA-1 ØM400 mm          |  | CAIXA COMBINADA 1,30 x 1,30 (INT.) |  | ALA TUBO Ø600mm     |
|  | TUBO PS-1 ØN800 mm          |  | CAIXA COMBINADA 1,50 x 1,50 (INT.) |  | ALA TUBO Ø800mm     |
|  | TUBO PA-1 ØN800 mm          |  | CAIXA GRELHADA 0,80 x 0,80 (INT.)  |  | ALA TUBO Ø1000mm    |
|  | TUBO PA-1 ØN800 mm          |  | CAIXA GRELHADA 1,30 x 1,30 (INT.)  |  | ALA TUBO Ø1200mm    |
|  | TUBO PA-1 ØN1000 mm         |  | CAIXA GRELHADA 1,50 x 1,50 (INT.)  |  | ALA TUBO Ø1500mm    |
|  | TUBO PA-1 ØN1200 mm         |  | CAIXA PASSAGEM 0,80 x 0,80 (INT.)  |  | ALA TUBO Ø2000mm    |
|  | TUBO PA-1 ØN1500 mm         |  | CAIXA PASSAGEM 1,30 x 1,30 (INT.)  |  | TESTADA TUBO Ø400mm |
|  | TUBO PA-1 ØN2000 mm         |  | CAIXA PASSAGEM 1,50 x 1,50 (INT.)  |  | TESTADA TUBO Ø600mm |
|  | TUBO EXISTENTE              |  | CAIXA EXISTENTE                    |  |                     |
|  | TUBO PROJETADO EM OUTRA RUA |  |                                    |  |                     |



RESPONSÁVEL TÉCNICO:

Eng.º CARL Daniel Schmitzer  
CREA RS 223981

PROJEITADO:

CONTRATANTE:  
**PREFEITURA MUNICIPAL DE COLORADO**

PROJETO:  
**REDE**

LOCAL:  
**ARROIO DAS ALMAS**

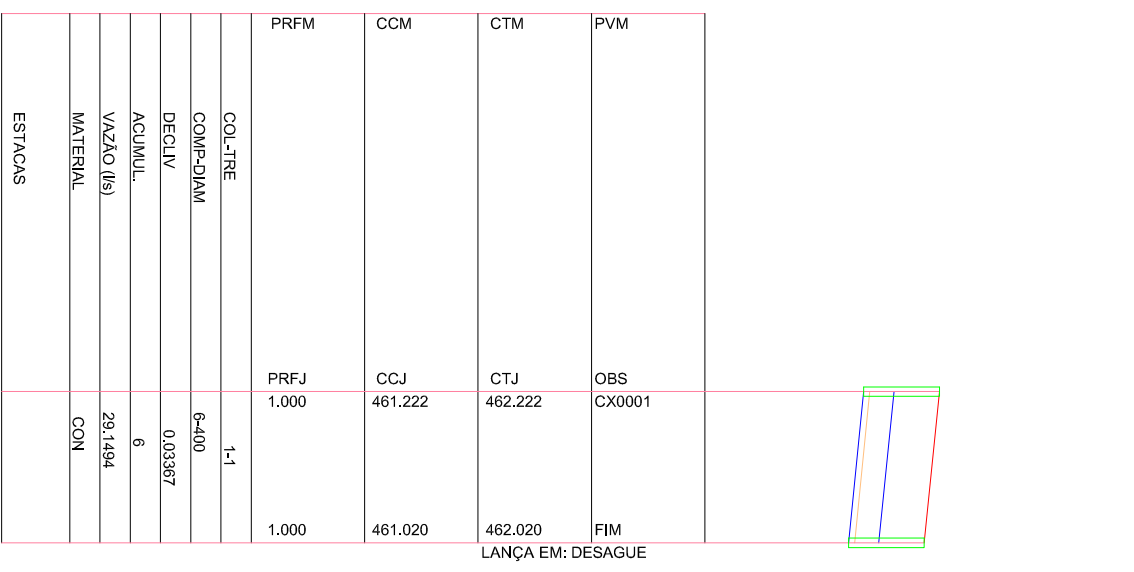
DATA:  
**JUN/2019**

TÍTULO:

ESCALA:  
**1/1000**

ÁREA:

PARÂMETRO:  
**REDE1**



PVM	OBS	CTM	CTJ	CCM	CCJ	PRFM	PRFJ
462.222	CX0001	462.222	462.222	461.222	461.222	1.000	1.000
462.020	FIM	462.020	462.020	461.020	461.020	1.000	1.000
LANÇA EM: DESAGUE							
465.428	CX0002	465.428	465.428	464.228	464.228	1.200	1.200
465.334	DG 0.003	465.334	465.334	464.034	464.034	1.300	1.300
465.334	CX0003	465.334	465.334	464.031	464.031	1.303	1.303
464.368	DG 0.005	464.368	464.368	463.065	463.065	1.303	1.303
464.368	CX0004	464.368	464.368	463.060	463.060	1.308	1.308
463.401	DG 0.001	463.401	463.401	462.096	462.096	1.305	1.305
463.401	CX0005	463.401	463.401	462.096	462.096	1.305	1.305
463.400	DG 0.001	463.400	463.400	461.958	461.958	1.442	1.442
463.400	CX0006	463.400	463.400	461.957	461.957	1.443	1.443
463.350	FIM	463.350	463.350	461.780	461.780	1.570	1.570
LANÇA EM: DESAGUE							

COL-TRE	1-1
COMP-DIAM	6-400
DECLIV	0,03367
ACUMUL.	6
VAZÃO (l/s)	29,1494
MATERIAL	CON
ESTACAS	

COL-TRE	2-1
COMP-DIAM	7-600
DECLIV	0,02771
ACUMUL.	7
VAZÃO (l/s)	617,4072
MATERIAL	CON
ESTACAS	

COL-TRE	2-2
COMP-DIAM	53-600
DECLIV	0,01823
ACUMUL.	80
VAZÃO (l/s)	685,6827
MATERIAL	CON
ESTACAS	

COL-TRE	2-3
COMP-DIAM	53-600
DECLIV	0,01819
ACUMUL.	113
VAZÃO (l/s)	691,0725
MATERIAL	CON
ESTACAS	

COL-TRE	2-4
COMP-DIAM	8-600
DECLIV	0,01725
ACUMUL.	121
VAZÃO (l/s)	697,3647
MATERIAL	CON
ESTACAS	

COL-TRE	2-5
COMP-DIAM	7-600
DECLIV	0,02529
ACUMUL.	128
VAZÃO (l/s)	845,5475
MATERIAL	CON
ESTACAS	



RESPONSÁVEL TÉCNICO:  
 Eng.º CARL Daniel Schreiber  
 CREA RS 223981

CONTRATANTE:  
 PREFEITURA MUNICIPAL DE COLORADO

PROJETO:  
 PERFIS

DATA:  
 JUN/2019

LOCAL:  
 ARROIO DAS ALMAS

ESCALA:  
 Horiz.: 1/1000  
 Vert.: 1/100

PROPRIETÁRIO:

TÍTULO:  
 ÁREA:  
 P1