
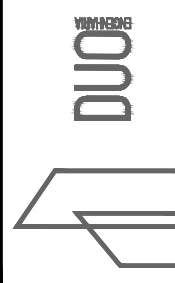
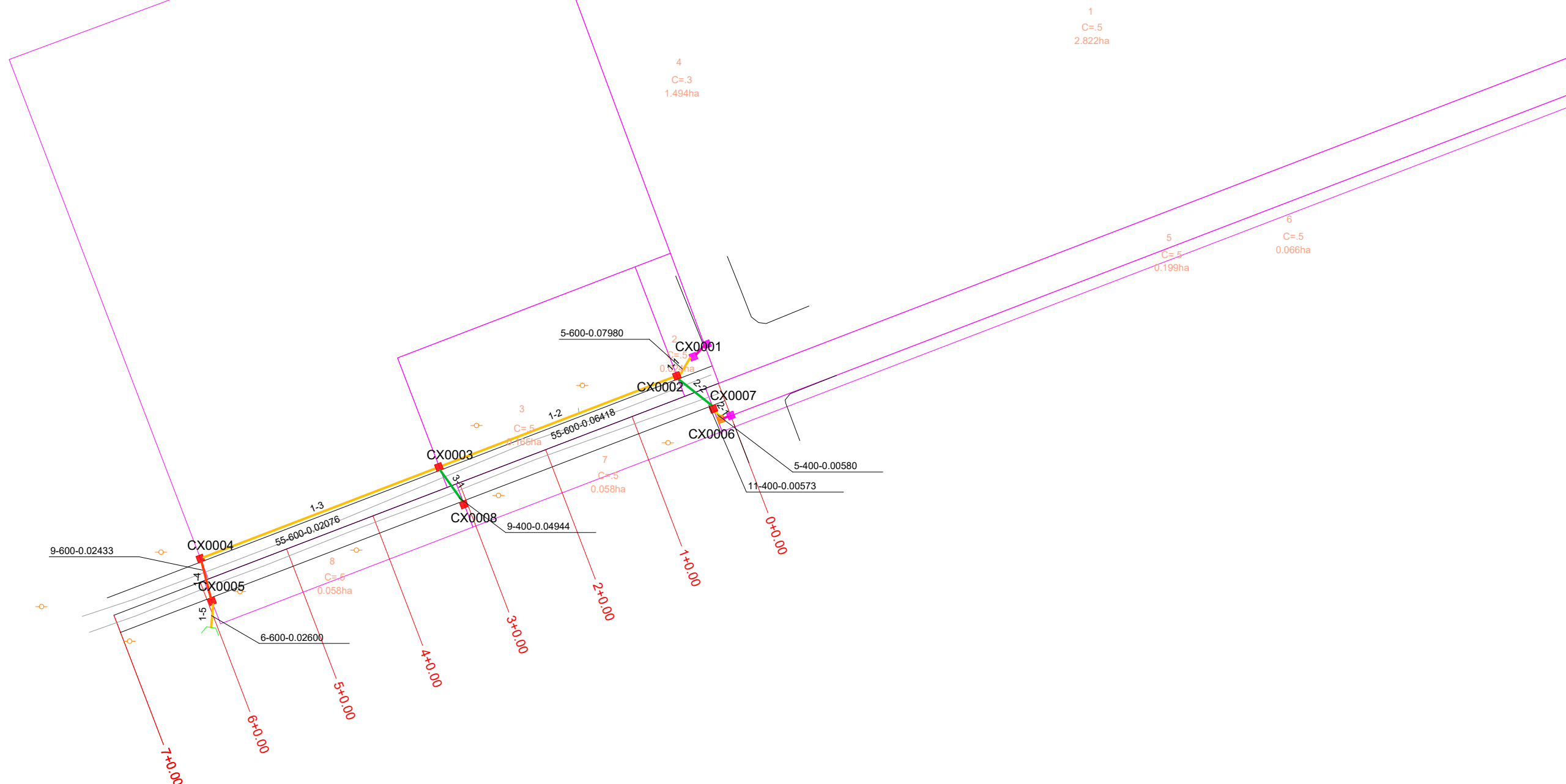


PLANTA BAIXA
 BACIAS DE CONTRIBUIÇÃO

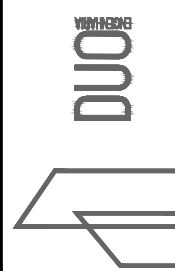


RESPONSÁVEL TÉCNICO: Eng.º Civil Daniel Schneider CREA RS 223361	CONTRATANTE: PREFEITURA MUNICIPAL DE COLORADO	PROJETO: BACIAS DE CONTRIBUIÇÃO
PROPRIETÁRIO:	LOCAL: RUA PIO XII	DATA: JUN/2019
	TRECHO:	ESCALA: Sem escala
	ÁREA:	PRANCHA: BC1

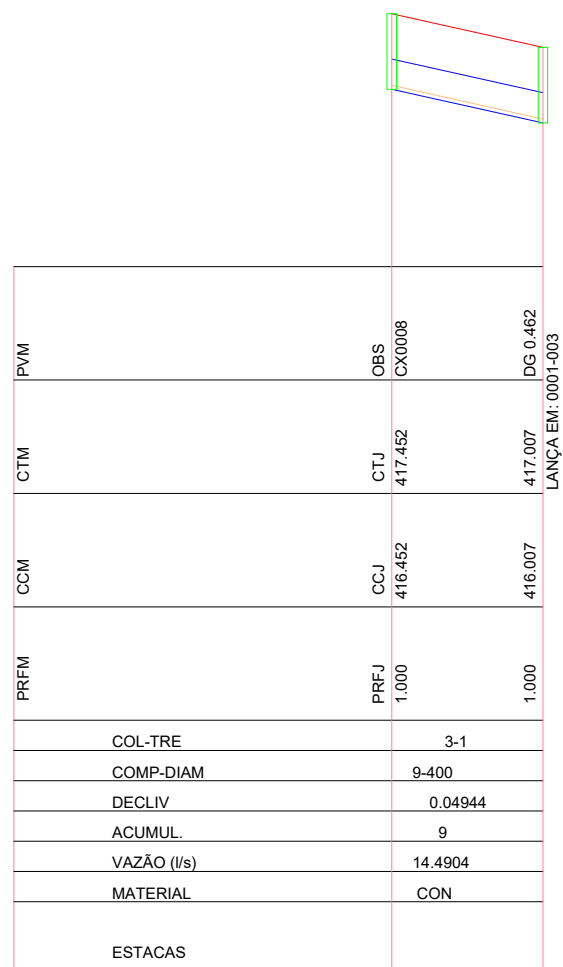


PLANTA BAIXA

- | | | | | | |
|--|-----------------------------|--|------------------------------------|--|---------------------|
| | TUBO PS-1 ØN400 mm | | CAIXA COMBINADA 0,80 x 0,80 (INT.) | | ALA TUBO Ø400mm |
| | TUBO PA-1 ØN400 mm | | CAIXA COMBINADA 1,30 x 1,30 (INT.) | | ALA TUBO Ø600mm |
| | TUBO PS-1 ØN600 mm | | CAIXA COMBINADA 1,50 x 1,50 (INT.) | | ALA TUBO Ø800mm |
| | TUBO PA-1 ØN600 mm | | CAIXA GRELHADA 0,80 x 0,80 (INT.) | | ALA TUBO Ø1000mm |
| | TUBO PA-1 ØN800 mm | | CAIXA GRELHADA 1,30 x 1,30 (INT.) | | ALA TUBO Ø1200mm |
| | TUBO PA-1 ØN1000 mm | | CAIXA GRELHADA 1,50 x 1,50 (INT.) | | ALA TUBO Ø1500mm |
| | TUBO PA-1 ØN1200 mm | | CAIXA PASSAGEM 0,80 x 0,80 (INT.) | | ALA TUBO Ø2000mm |
| | TUBO PA-1 ØN1500 mm | | CAIXA PASSAGEM 1,30 x 1,30 (INT.) | | TESTADA TUBO Ø400mm |
| | TUBO PA-1 ØN2000 mm | | CAIXA PASSAGEM 1,50 x 1,50 (INT.) | | TESTADA TUBO Ø600mm |
| | TUBO EXISTENTE | | CAIXA EXISTENTE | | |
| | TUBO PROJETADO EM OUTRA RUA | | | | |

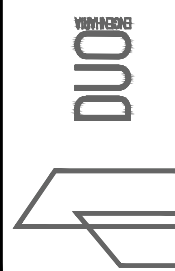


RESPONSÁVEL TÉCNICO: Eng.º Civil Daniel Schneider CREA RS 223361	CONTRATANTE: PREFEITURA MUNICIPAL DE COLORADO	PROJETO: REDE
PROPRIETÁRIO:	LOCAL: RUA PIO XII	DATA: JUN/2019
	TRECHO:	ESCALA: 1/1000
	ÁREA:	PRANCHA: REDE1



PERFIL

- TERRENO
- TUBO
- CAIXA
- LAMINA D'ÁGUA



RESPONSÁVEL TÉCNICO: <hr/> Eng.º Civil Daniel Schneider CREA RS 223361	CONTRATANTE: PREFEITURA MUNICIPAL DE COLORADO	PROJETO: PERFIS	
PROPRIETÁRIO:	LOCAL: RUA PIO XII	DATA: JUN/2019	ESCALA: Horiz.: 1/1000 Vert.: 1/100
ÁREA:	TRECHO:	PRANCHA: P2	